

1. 志愿者篇

1.1. 志愿在线注册

功能介绍：志愿者在线注册，注册后，志愿者可以加入团队或参加团队活动，进行服务时长和积分累积。

Step1：微信搜索并关注“志愿四川”/“四川青年志愿者”公众号，也可直接扫描下方二维码。

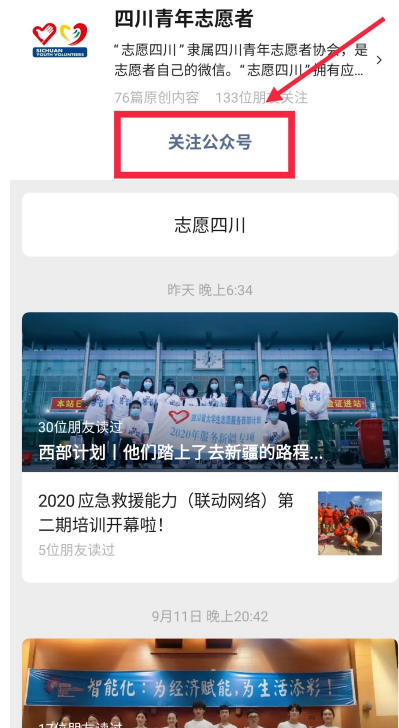


志愿四川



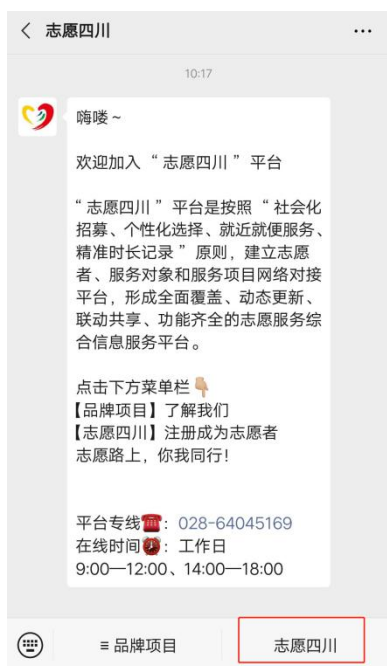
四川青年志愿者

Step2： 点击关注公众号。




Step3: 注册成为志愿者:

方案一: 进入“志愿四川”公众号, 点击左下角“志愿四川”进入平台注册界面, 根据页面要求完善个人信息, 点击注册即可。



输入组织名称, 点击输入法上的搜索按钮即可。

方案二: 进入“四川青年志愿者”公众号, 点击右下方“志愿四川”进入平台注册页。



Step4: 如已在官网/APP 注册成功了, 则输入个人身份证号+密码(默认密码为: 123456)直接登录平台即可。

×

注册&登录

...



SI CHUAN
YOUTH VOLUNTEERS

志愿四川

登录

本人身份证号

请输入密码(初始密码:123456)

登录

没有账号? [立即注册](#)

1.2. 活动报名

功能介绍： 志愿者报名参加活动。

Step1: 进入志愿四川平台首页后，点击报名活动按钮。

志愿四川

全省

搜索组织

爱四川

周末大扫除 志愿服务

累计志愿者	累计活动	累计团体
2647863	24345	28686

全省 成都市 攀枝花市 泸州市 南充市

- 2020年四川省定向选派西部计划志愿者到深度贫困...
- 春运开始啦！四川青年志愿者们已就位，为您服务！
- “周末卫生大扫除”青年志愿服务活动

精彩活动 近期活动 往期活动

彭山县

禁毒防艾关爱生命健康志愿服务

5人报名

2020.06.26至2020.06.26

报名中

天府新区

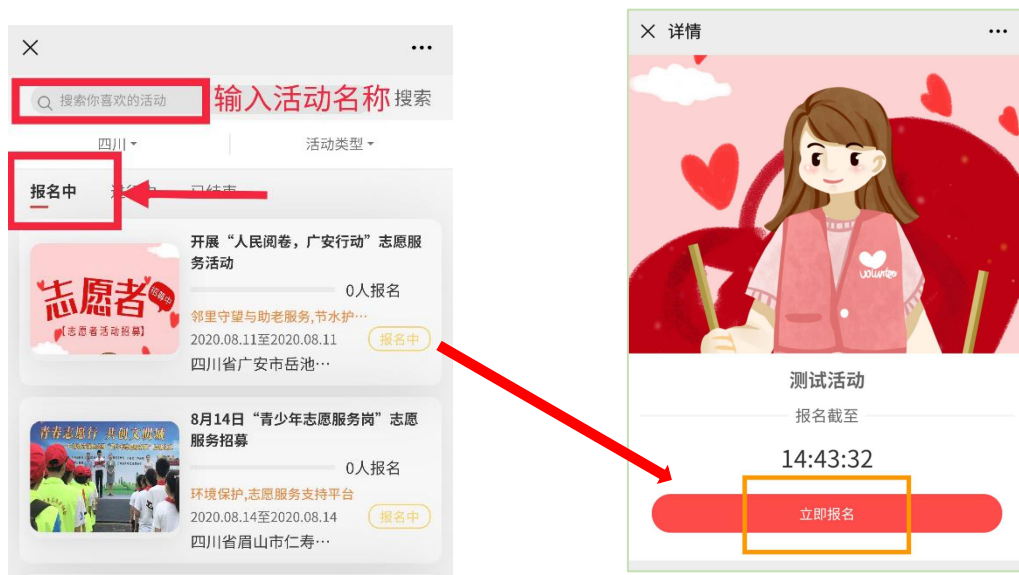
报名活动

首页 福利 组织 个人

Step2: 进入活动页面，显示为“报名中”的活动均可报名参加。



Step3: 选择想要参加的活动，进入活动详情页面，点击“立即报名”按钮。



Step4: 提交报名信息后，等待活动主办方审核。

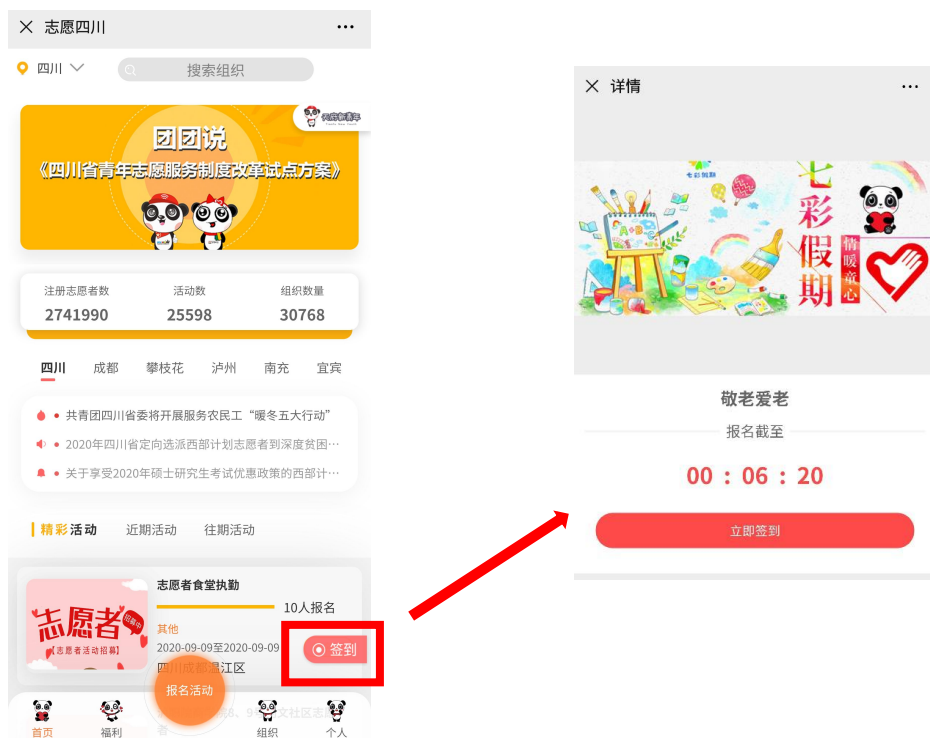


Step5: 报名申请审核通过后，将收到“志愿四川”公众号推送的消息提示，通知您活动报名进度，如审核通过，则表示可参加该活动。

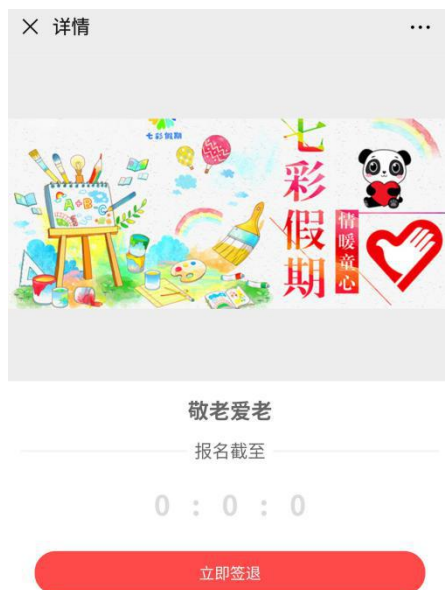


Step6: 活动签到：活动报名成功后，活动当天到达现场后，进入平台首页——点击“签到活动”——“立即签到”，即可开始活动时长记录。

注：一定要进行签到、签退，否则无法记录时长。



Step7: 活动签退，活动结束后，进入活动详情页，点击“立即签退”，即完成本次活动流程。



1.3 加入组织

功能介绍: 志愿者申请加入组织

Step1: 进入志愿四川平台首页后，点击下方“组织”按钮。



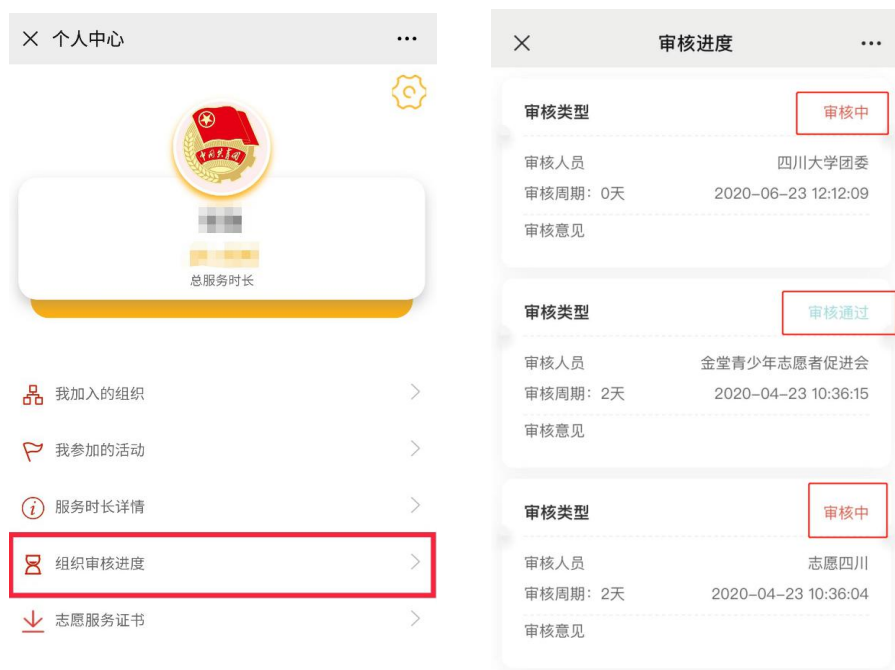
Step2: 进入组织页面，可搜索需要加入的组织，或根据地区/组织类型进行搜索。



Step3: 选择相应组织，申请加入该组织，等待上级组织审核通过。



Step4: 点击“组织审核进度”，查看申请加入的志愿者活动是否审核通过。



1.4 个人中心

功能介绍：查看志愿者加入的组织、参加的活动、服务时长详情、组织审核进度，修改个人信息等。

Step1：进入志愿四川平台首页后，点击右下方“个人”按钮。



Step2：点击“我加入的组织”，查看已加入的组织。点击右上角“+”，可新增加入组织。

退出组织：选择想要退出的组织，向左滑动，选择“退出”即可。



Step3：点击“我参加的活动”，查看已报名与已结束的活动。



Step4: 点击“服务时长详情”，查看各个活动的服务时长。



Step5: 点击右上角“设置”，修改志愿者个人信息，例如修改头像、修改密码、修改手机号等。

