

西南交通大学星级志愿者报名操作手册

一、学生申报流程

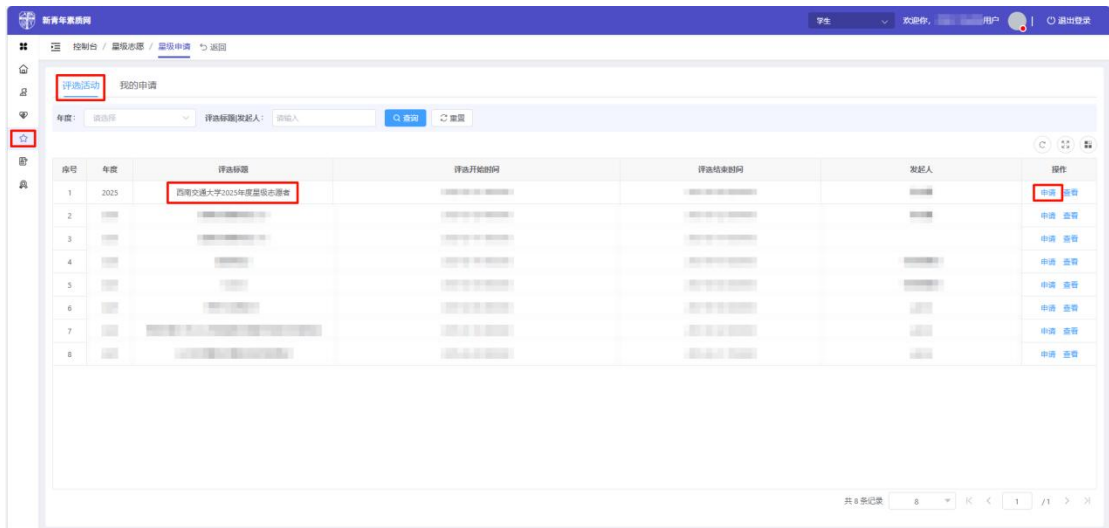
1. 登录系统

各位申请同学请使用交大 ID 登录新青年素质网学生账号，进入个人控制台。



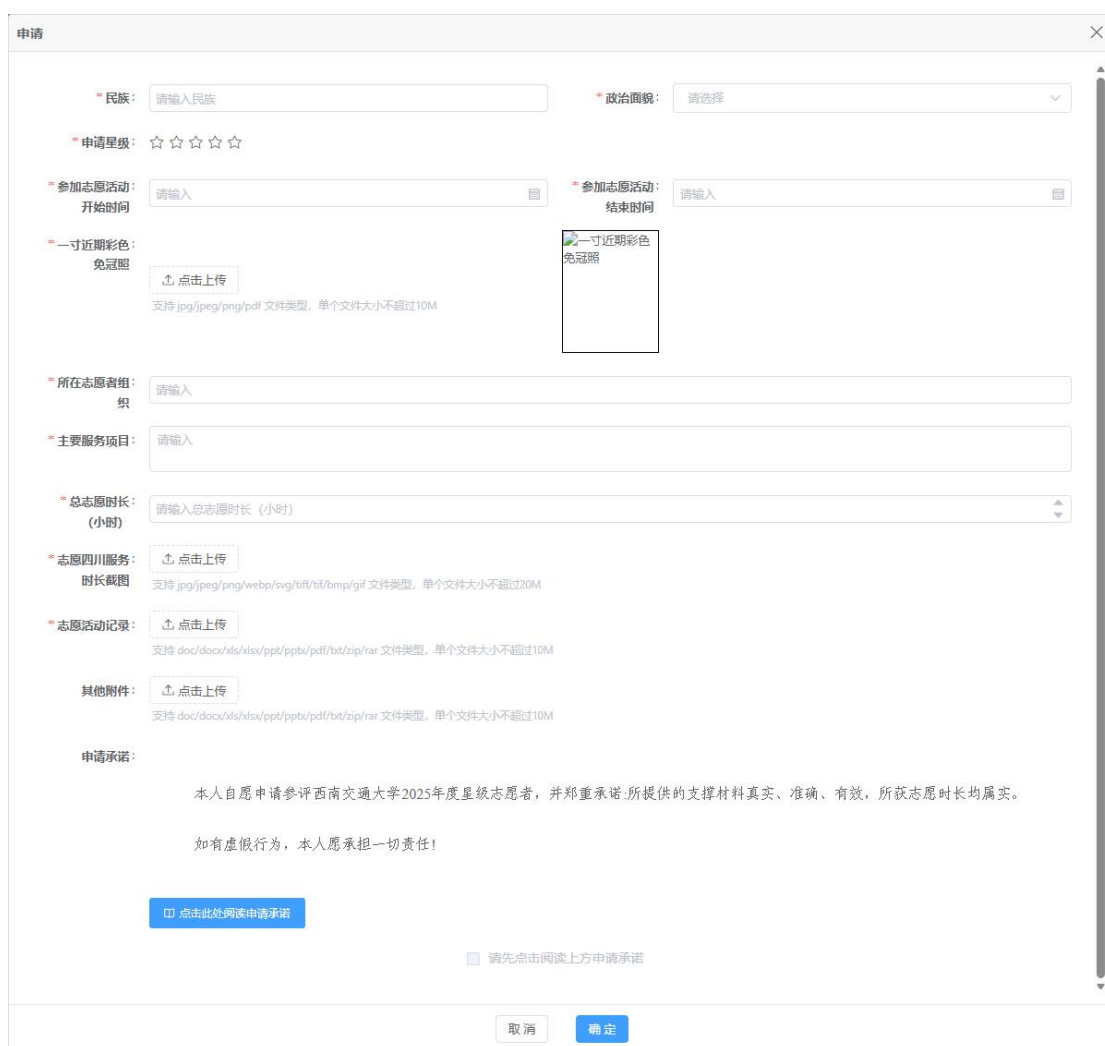
2. 进入申请页面

点击左侧菜单栏星级志愿→星级申请，找到对应年度星级志愿者评选活动，点击查看进入申报界面。



3. 填写申报信息

填写民族、政治面貌、申请星级、所在志愿者组织、主要服务项目、总志愿时长（以志愿四川服务时长为准）、志愿活动记录、志愿活动起止时间等必填信息。



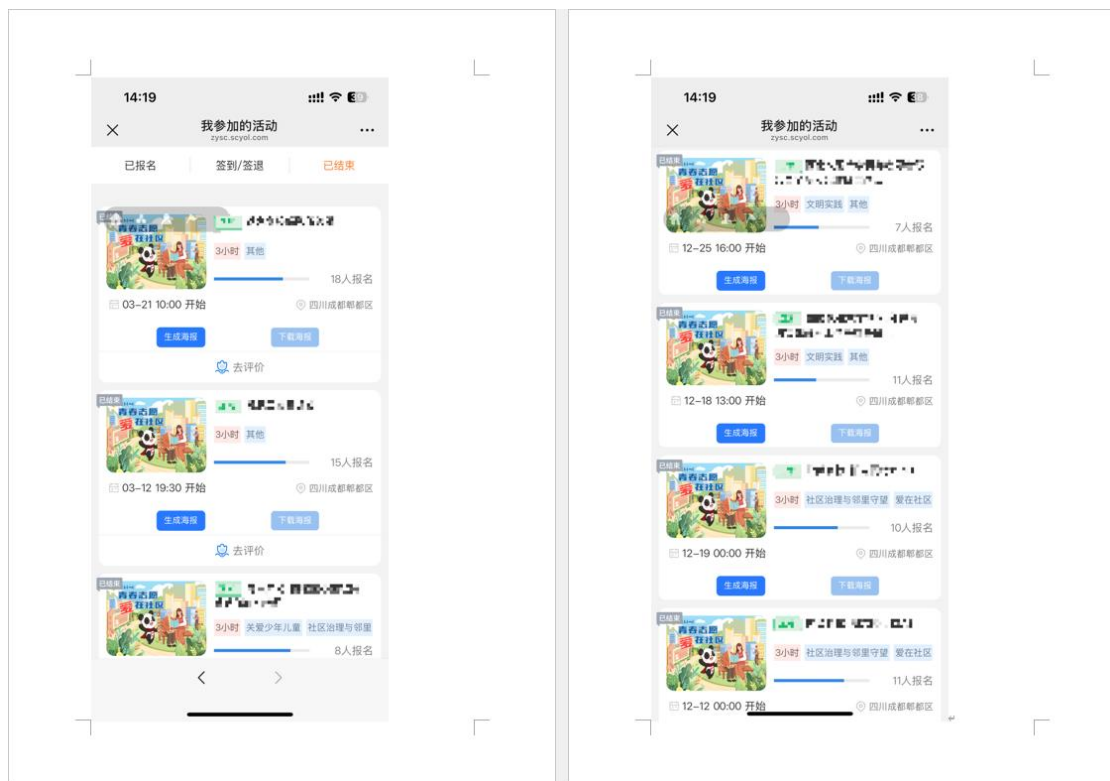
The screenshot shows a web-based application form titled "申请" (Application). The form contains several input fields and sections:

- 民族:** 请输入民族 (Please enter ethnicity)
- 政治面貌:** 请选择 (Please select)
- 申请星级:** ☆☆☆☆☆ (Please select star level)
- 参加志愿活动:** 开始时间 (Please enter start time) and 结束时间 (Please enter end time)
- 一寸近期彩色免冠照:** 点击上传 (Click to upload). Support: jpg/jpeg/png/pdf. Max size: 10M.
- 所在志愿组织:** 请输入 (Please enter organization name)
- 主要服务项目:** 请输入 (Please enter service project)
- 总志愿时长 (小时):** 请输入总志愿时长 (小时) (Please enter total volunteer hours)
- 志愿四川服务时长截图:** 点击上传 (Click to upload). Support: doc/docx/xls/xlsx/ppt/pppt/pdf/txt/zip/rar. Max size: 20M.
- 志愿活动记录:** 点击上传 (Click to upload). Support: doc/docx/xls/xlsx/ppt/pppt/pdf/txt/zip/rar. Max size: 10M.
- 其他附件:** 点击上传 (Click to upload). Support: doc/docx/xls/xlsx/ppt/pppt/pdf/txt/zip/rar. Max size: 10M.
- 申请承诺:** 本人自愿申请参评西南交通大学2025年度星级志愿者, 并郑重承诺: 所提供的支撑材料真实、准确、有效, 所获志愿时长均属实。如有虚假行为, 本人愿承担一切责任! (I voluntarily apply for the 2025 Star Volunteer of Southwest Jiaotong University and solemnly promise that the supporting materials provided are true, accurate, and effective, and the volunteer hours obtained are all genuine. If there is any false behavior, I am willing to bear all the consequences!).

At the bottom, there is a checkbox "请先点击阅读上方申请承诺" (Please click to read the application promise above) and buttons for "取消" (Cancel) and "确定" (Confirm).

4. 上传申报材料

一寸近期彩色免冠照、志愿四川服务时长截图（志愿四川→个人→服务时长）、志愿活动记录（志愿四川→个人→参加的活动，需截图后放入 Word 文档，上传 Word 文档）。



5. 确认并提交申请

点击阅读申请承诺，确认并提交申请。等待审核。

6. 审核结果查询

进入星级志愿→我的申请。查看对应年度申请记录，可
查看学院审核状态、学校审核状态、审核备注。

学院审核不通过：查看备注原因，可重新修改申报。

学院审核通过：等待学校审核；

学校审核通过：星级志愿者申报成功。

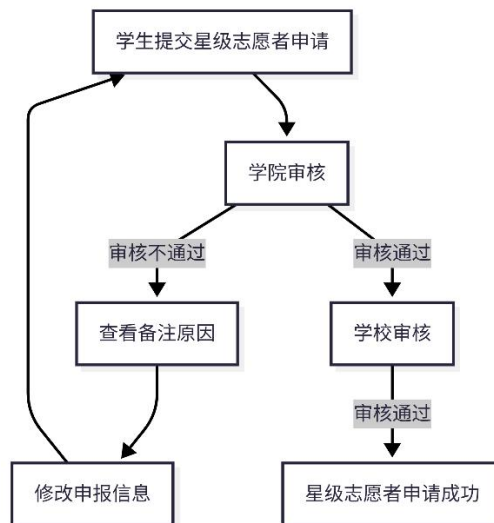
| 序号 | 年度 | 评选标题 | 评选开始时间 | 评选结束时间 | 申请星级 | 总志愿时长 (小时) | 审核等级 | 学院审核 | 学校审核 | 操作 |
|----|------|-------------------|--------|--------|------|------------|------|-------|------|----------------|
| 1 | 2025 | 西南交通大学2025年度星级志愿者 | | | | | | 审核不通过 | 待审核 | 查看 删除 取消 |

| | | |
|-------------|---|----------------------|
| 评选标题: | 西南交通大学2025年度星级志愿者 | |
| 评选开始时间: | | 评选结束时间: |
| 发起人: | | |
| 星级说明: | | |
| 星级评审附件: | | |
| 参加志愿活动开始时间: | | 参加志愿活动结束时间: |
| 申请承诺: | 本人自愿申请参评西南交通大学2025年度星级志愿者，并郑重承诺所提供的支撑材料真实、准确、有效，所获志愿时长均属实。 如有虚假行为，本人愿承担一切责任! | |
| 学院审核状态: | 审核不通过 | 学院审核备注: 申请星级与志愿时长不符合 |
| 学校审核状态: | 待审核 | 学校审核备注: |

取消

| | | | |
|-------------|---|-------------|--------|
| 评选标题: | | | |
| 评选开始时间: | | 评选结束时间: | |
| 发起人: | | | |
| 星级说明: | | | |
| 星级评审附件: | | | |
| 参加志愿活动开始时间: | | 参加志愿活动结束时间: | |
| 申请承诺: | 本人自愿申请参评西南交通大学2026年度星级志愿者, 并郑重承诺:所提供的支撑材料真实、准确、有效, 所获志愿时长均属实。如有虚假行为, 本人愿承担一切责任! | | |
| 学院审核状态: | 审核通过 | 学院审核备注: | 学院审核通过 |
| 学校审核状态: | 审核通过 | 学校审核备注: | 学校审核通过 |

取消

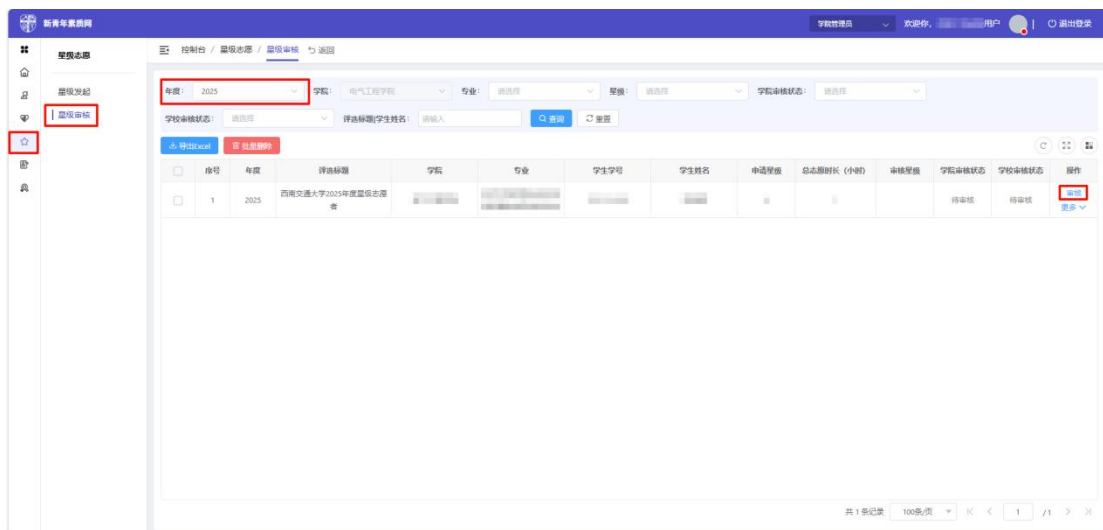


二、学院审核流程

1. 登录系统

登录新青年素质网, 进入管理员控制台。

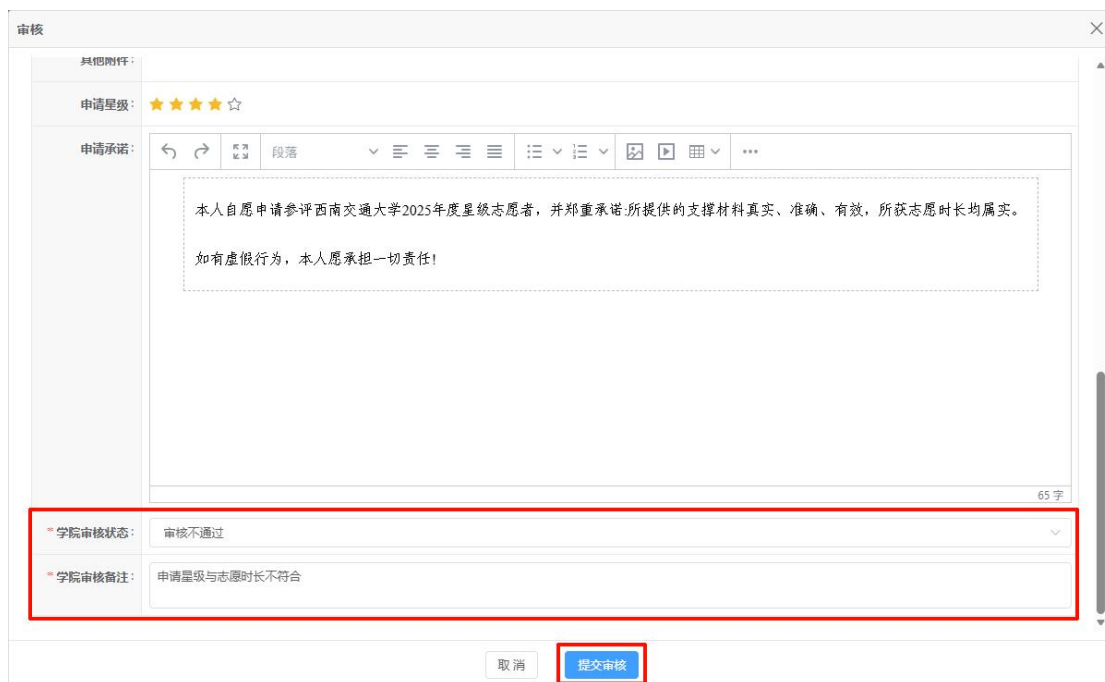
点击星级志愿→星级审核, 筛选年度、学院、专业等条件, 查询待审核学生申请。



2. 审核操作

点击学生申请后的审核，查看申报信息与材料，选择审核通过/审核不通过，并填写审核备注。

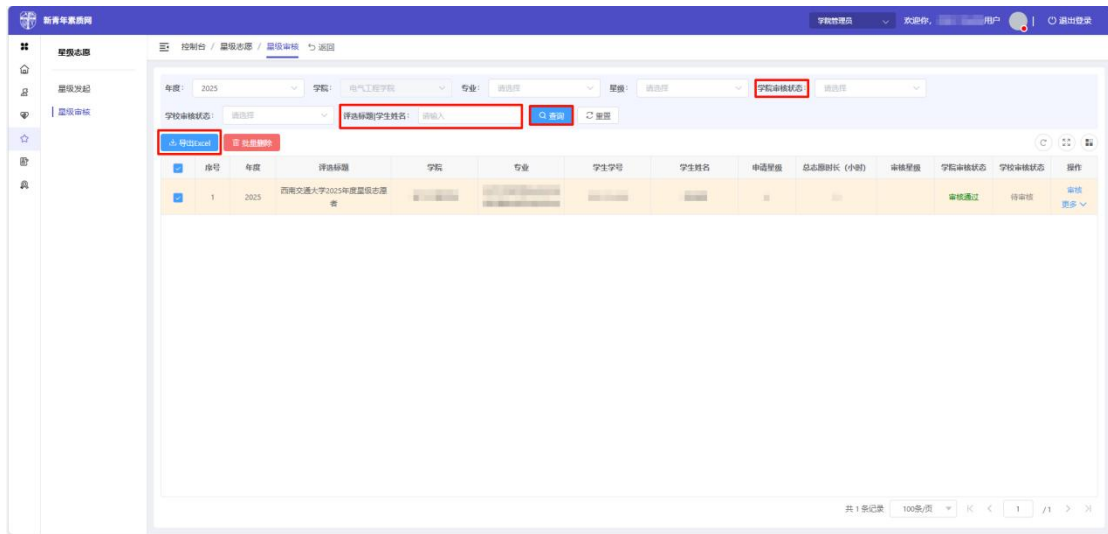
点击提交审核，完成学院审核。



3. 导出汇总表

可对需要导出的审核状态、评选标题进行筛选查询（记得要点击查询）。

勾选需要导出的申请记录（可全选），点击导出按钮。
下载包含所有筛选后学生申报信息的 PDF 表格。



| 星级志愿者信息 | | | | |
|---------|----|----|----|-----------|
| 姓名 | 学号 | 学院 | 星级 | 总志愿时长(小时) |
| | | | | |
| | | | | |
| | | | | |
| | | | | |